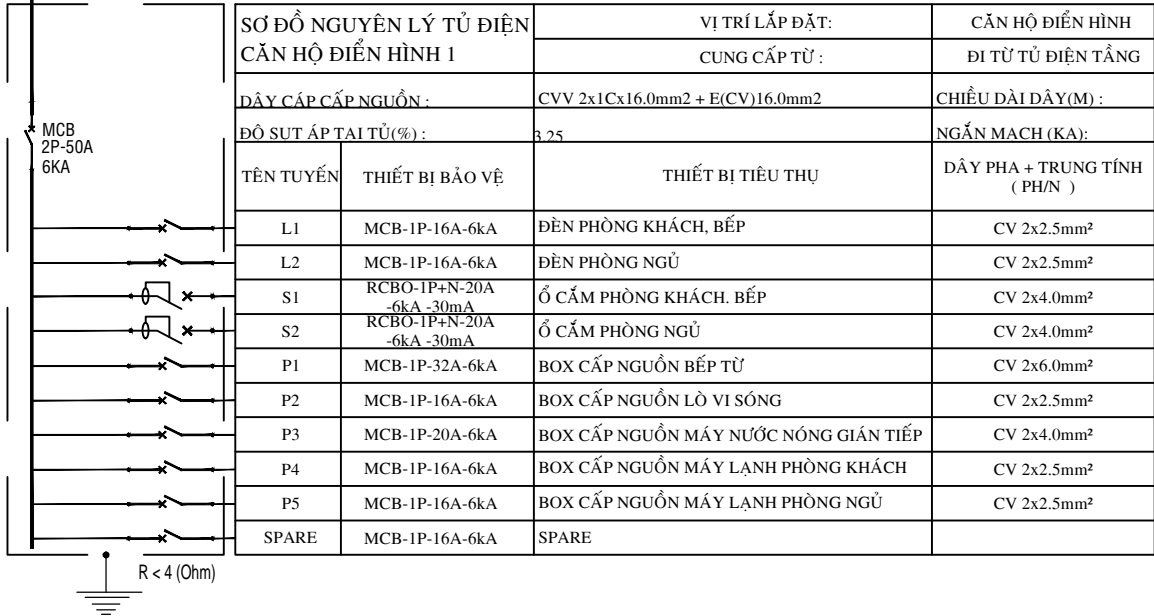
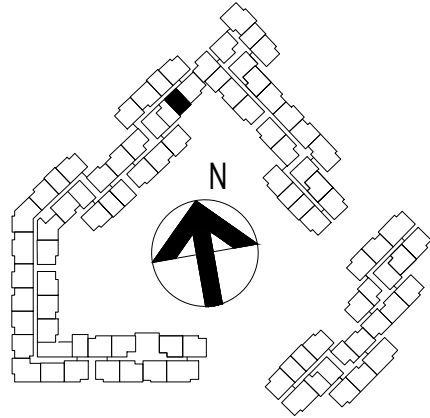


MẶT BẰNG CHIẾU SÁNG CĂN HỘ D2.(3:16).11

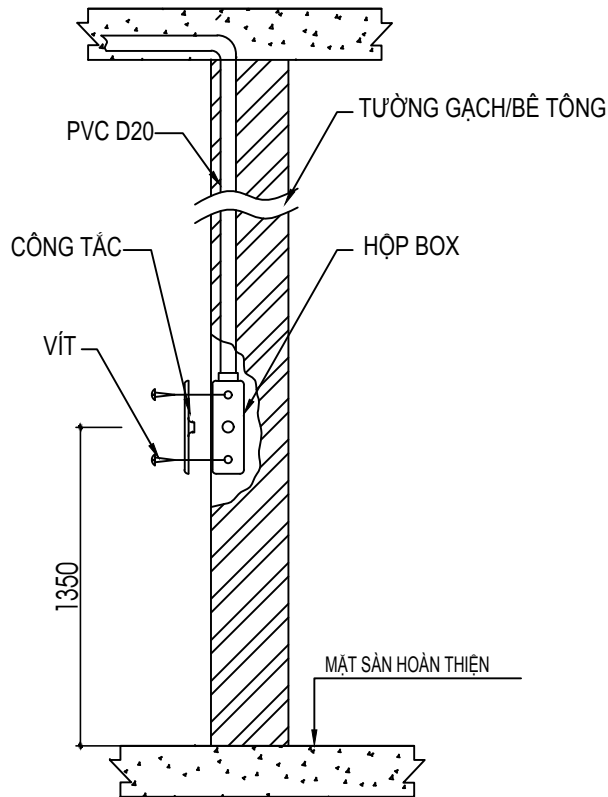
220V/50Hz  
NGUỒN LẤY TỪ TỦ ĐIỆN TẦNG  
TỦ 18 MODULE



SƠ ĐỒ NGUYÊN LÝ TỦ ĐIỆN ĐIỂN HÌNH CĂN HỘ 1 PHÒNG NGỦ



STT	KÍ HIỆU	MÔ TẢ	HÃNG SẢN XUẤT/ XUẤT XỨ	MÃ THIẾT BỊ	SỐ LƯỢNG
01		TỦ ĐIỆN CĂN HỘ (LOẠI ÂM TƯỜNG) TOP=FFL+1600	LS/TRUNG QUỐC	LSLB1-20A+N	01
02		CÔNG TẮC 1 CHIỀU ĐƠN 16A,220V,CEN=FFL+ 1350	LS/TRUNG QUỐC	LSV-SB1W1W16 + LSV-PSW	01
03		CÔNG TẮC 1 CHIỀU ĐÔI 16A,220V,CEN=FFL+ 1350	LS/TRUNG QUỐC	LSV-SB1W2W16 + LSV-PSW	04
04		CÔNG TẮC 1 CHIỀU BA 16A,220V,CEN=FFL+ 1350	LS/TRUNG QUỐC	LSV-SB1W3W16 + LSV-PSW	01
05		BOX CHỜ CẤP NGUỒN ĐÈN (BOX CHỜ TRÊN TRẦN)	.....	.....	03
06		ĐÈN ÁP TRẦN VUÔNG BÓNG LED 18W	PARAGON/VIỆT NAM	PSDJ220L18	01
07		ĐÈN ÁP TRẦN BÓNG LED 18W	PARAGON/VIỆT NAM	PSDH218L18	05
08		ĐÈN DOWNLIGHT, GẮN ÂM TRẦN BÓNG LED 1X5W	PARAGON/VIỆT NAM	PRDFF90L5	01
09		ĐÈN DOWNLIGHT ÂM TRẦN BÓNG LED 12W	PARAGON/VIỆT NAM	PRDMM157L12	01
10		ĐÈN ÁP TRẦN VUÔNG BÓNG LED 18W	PARAGON/VIỆT NAM	PSDJ170L12	00
11		ĐÈN LED BẾP CEN=FFL+2000	.....	.....	01
12		QUẠT HÚT MÙI PHÒNG VỆ SINH CĂN HỘ	BROAN/TRUNG QUỐC	FA-A013	01
13		CHUÔNG ĐIỆN CEN=FFL+2350	PANASONIC/THÁI LAN	EBG888	01
14		NÚT NHẤN CHUÔNG CEN=FFL+1350	LS/TRUNG QUỐC	LSV-DBUW	01



CHI TIẾT LẮP ĐẶT ĐỂ ÂM CÔNG TẮC

MẶT BẰNG CHIẾU SÁNG CĂN HỘ D2.(3-16).11

BD-E-CH.D2.11-