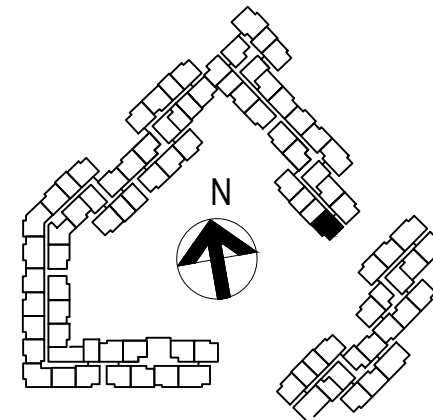














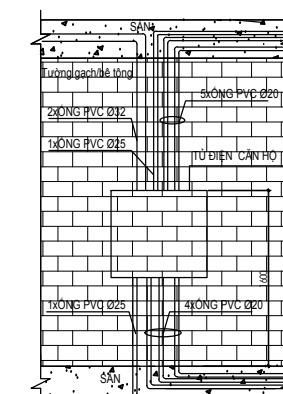


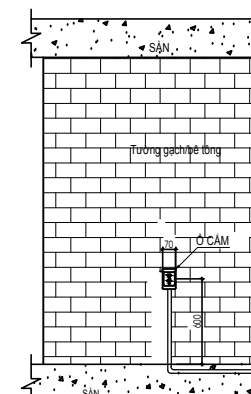
MẶT BẰNG CẤP NGUỒN CĂN HỘ C2.(03:21).03



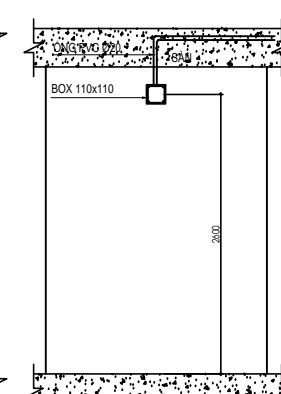
| STT | KÍ HIỆU | MÔ TẢ | HÀNG SẢN XUẤT/ XUẤT | XUẤT MAO THIẾT BỊ | SỐ LƯỜNG |
|-----|---|---|---------------------|----------------------------------|----------|
| 01 |  | TỦ ĐIỆN CẦN HỘ (LOẠI ÂM TƯỢNG) TOP=FFL+1600 | LS/TRUNG QUỐC | LSLB1-20A+N | 01 |
| 02 |  | CÔNG TẮC CHO MÁY NƯỚC NÓNG CEN=FFL+1350 | LS/TRUNG QUỐC | LSV-SH1W1W20 + LSV-OP1W | 01 |
| 03 |  | BOX CẤP NGUỒN BẾP TỬ CEN=FFL+600 | | | 01 |
| 04 |  | BOX CẤP NGUỒN LÒ VI SÓNG CEN=FFL+600 | | | 01 |
| 05 |  | BOX CẤP NGUỒN MÁY NƯỚC NÓNG (BOX CHỜ TRÊN TRẦN) | | | 01 |
| 06 |  | BOX CẤP NGUỒN MÁY LẠNH CEN=FFL+2600 | | | 03 |
| 07 |  | BOX CHỜ CẤP NGUỒN ĐÈN TỦ QUẦN ÁO CEN=FFL+600 | | | 02 |
| 08 |  | BOX CHỜ CẤP NGUỒN QUẠT HÚT KHÍ BẾP CEN=FFL+2000 | | | 01 |
| 09 |  | Ổ CẮM ĐÔI ĐẦU GIƯỜNG CEN=FFL+600 | LS/TRUNG QUỐC | LSV-OB2W16 + LSV-PSW | 04 |
| 10 |  | Ổ CẮM ĐÔI KHU VỰC BẾP CEN=FFL+1350 | LS/TRUNG QUỐC | LSV-OB2W16 + LSV-PSW | 01 |
| 11 |  | Ổ CẮM TỦ LẠNH CEN=FFL+1350 | LS/TRUNG QUỐC | LSV-OB2W16 + LSV-PSW | 01 |
| 12 |  | Ổ CẮM ĐÔI TV CEN=FFL+350 | LS/TRUNG QUỐC | LSV-OB2W16 + LSV-PSW | 04 |
| 13 |  | Ổ CẮM ĐÔI CÓ CỤC NỐI ĐẤT, 16A, CEN=FFL+350 | LS/TRUNG QUỐC | LSV-OB2W16 + LSV-PSW | 02 |
| 14 |  | Ổ CẮM ĐƠN 16A, CHO MÁY GIẶT CEN=FFL +1350 | LS/TRUNG QUỐC | LSV-OB1W16 + LSV-OP1W + LSV-WPCW | 01 |



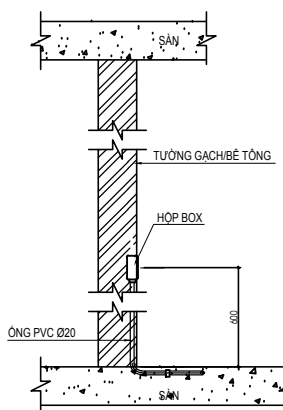
CHI TIẾT LẮP ĐẶT ỐNG ĐIỆN CHO CẤP NGUỒN TỪ CĂN HỘ 2 PHÒNG NGỦ



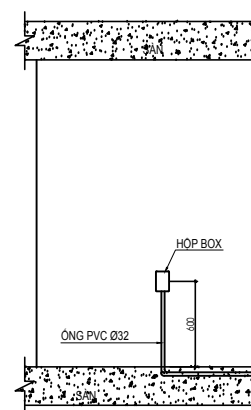
CHI TIẾT LẬP ĐẠT Ở CẨM ĐÀU GIƯỜNG ĐIỆN HÌNH



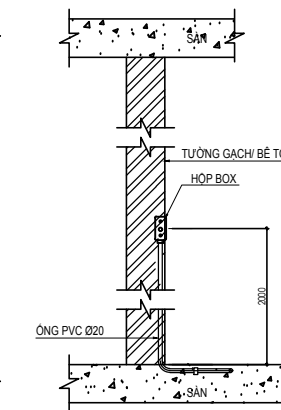
CHI TIẾT LẬP ĐẶT BOX CHỜ CẤP NGUỒN MÁY LẠNH



CHI TIẾT LẬP ĐẠT ĐẦU CHỜ BÉP TỬ, LÒ VI SÓNG, TỦ QUẢN ÁO



CHI TIẾT LẬP ĐẶT BOX CHỜ CẤP NGUỒN CHO BÉP TỬ



CHI TIẾT LẮP ĐẶT BOX CHỜ CẤP NGUỒN CHO HÚT BÉP