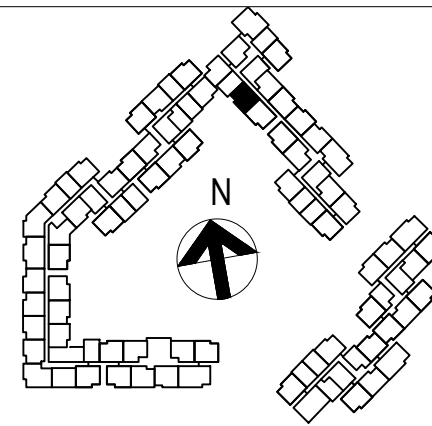














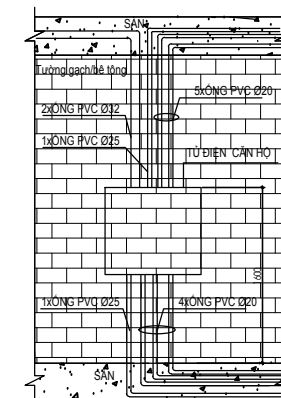


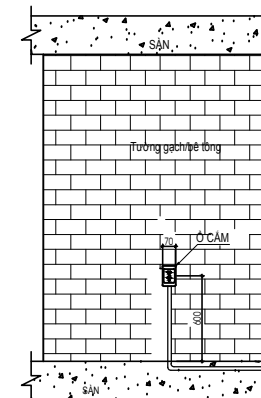
MAËT BAÈNG CAÁP NGUOÀN CAÊN HOÄ C1.(03:21).04



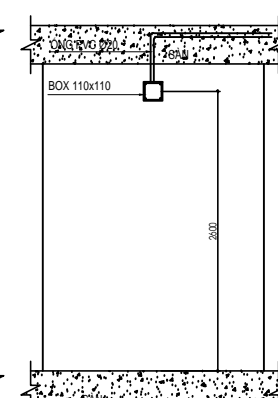
STT	KÍ HIỆU	MÔ TẢ	HÀNG SAO XUẤT/ XUẤT	XUẤT MAO THIẾT BÒ	SOA LÖÖNG
01		TỦ ĐIỆN CÁN HỘ (LOẠI ẨM TƯỜNG) TOP=FFL+1600	LS/TRUNG QUOC	LSLB1-20A+N	01
02		CÔNG TẮC CHO MÁY NƯỚC NÓNG CEN=FFL+1350	LS/TRUNG QUOC	LSV-SH1W1W20 + LSV-OP1W	01
03		BOX CẤP NGUỒN BẾP TỬ CEN=FFL+600	.....	.....	01
04		BOX CẤP NGUỒN LÒ VI SÓNG CEN=FFL+600	.....	.....	01
05		BOX CẤP NGUỒN MÁY NƯỚC NÓNG (BOX CHỜ TRÊN TRẦN)	.....	.....	01
06		BOX CẤP NGUỒN MÁY LẠNH CEN=FFL+2600	.....	.....	03
07		BOX CHỜ CẤP NGUỒN ĐÈN TỦ QUẢN ÁO CEN=FFL+600,....	.....	.....	02
08		BOX CHỜ CẤP NGUỒN QUẠT HÚT KHÓI BẾP CEN=FFL+2000	.....	.....	01
09		Ổ CẮM ĐÔI ĐẦU GIƯỜNG CEN=FFL+600	LS/TRUNG QUOC	LSV-0B2W16 + LSV-PSW	03
10		Ổ CẮM ĐÔI KHU VỰC BẾP CEN=FFL+1350	LS/TRUNG QUOC	LSV-0B2W16 + LSV-PSW	01
11		Ổ CẮM TỦ LẠNH CEN=FFL+1350	LS/TRUNG QUOC	LSV-0B2W16 + LSV-PSW	01
12		Ổ CẮM ĐÔI TV CEN=FFL+350	LS/TRUNG QUOC	LSV-0B2W16 + LSV-PSW	04
13		Ổ CẮM ĐÔI CỔ CỤC NỐI ĐẤT, 16A, CEN=FFL+350	LS/TRUNG QUOC	LSV-0B2W16 + LSV-PSW	02
14		Ổ CẮM ĐƠN 16A, CHO MÁY GIẶT CEN=FFL + 1350	LS/TRUNG QUOC	LSV-0B1W16 + LSV-OP1W + LSV-WPCW	01



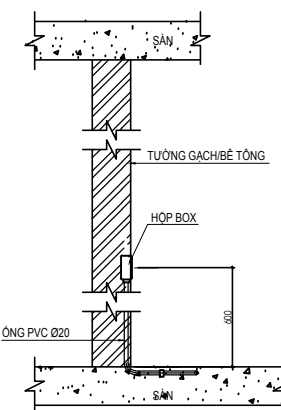
CHI TIẾT LẬP ĐẶT ỐNG ĐIỆN CHO CẤP NGUỒN TỪ CĂN HỘ 2 PHÒNG NGỦ



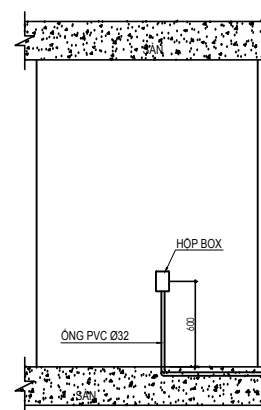
### CHI TIẾT LẬP ĐẶT Ở CẨM ĐÀU GIƯỜNG ĐIỆN HÌNH



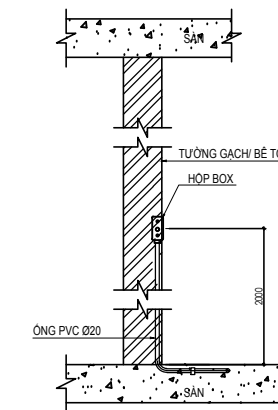
### CHI TIẾT LẮP ĐẶT BOX CHỜ CẤP NGUỒN MÁY LẠNH



CHI TIẾT LẬP ĐẶT ĐẦU CHỜ BÉP TỬ, LÒ VI SÓNG, TỦ QUẦN ÁO



### CHI TIẾT LẬP ĐẶT BOX CHỜ CẤP NGUỒN CHO BẾP TỪ



### CHI TIẾT LẬP ĐẶT BOX CHỜ CẤP NGUỒN CHO HÚT BÉP