



# AN TOÀN PHÒNG CHÁY, CHỮA CHÁY HỘ GIA ĐÌNH



## KHI XẢY RA CHÁY

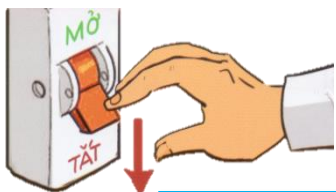


**1.** Tìm mọi cách báo động cho mọi người xung quanh biết nơi xảy ra cháy

Đồng thời gọi điện báo cho lực lượng chữa cháy chuyên nghiệp



Dùng ứng dụng **Help 114** để báo cháy, tai nạn, sự cố và truyền hình ảnh, video hiện trường về cho **114** để được cứu nạn, cứu hộ kịp thời.



**2.** Ngắt nguồn điện



**3.** Sử dụng các phương tiện sẵn có để dập tắt đám cháy

## KỸ NĂNG THOÁT NẠN KHI XẢY RA CHÁY



Bình tĩnh là yếu tố quan trọng nhất, đồng thời tìm lối thoát nạn theo lối cửa chính

MỖI GIA ĐÌNH CẦN CÓ PHƯƠNG ÁN THOÁT NẠN VÀ CHỈA SẼ CHO CÁC THÀNH VIÊN ĐƯỢC BIẾT



Nếu lửa, khói ngăn chặn cửa chính hãy tìm lối thoát nạn theo hướng ra ban công, lên mái nhà và sang nhà bên cạnh hoặc sử dụng thang, dây thoát xuống đất

Trong quá trình thoát nạn, sử dụng khăn, vải thấm nước che mũi và miệng bảo vệ hệ hô hấp đồng thời cúi thấp người, men theo một bờ tường di chuyển ra cửa



Tuyệt đối không trú, ẩn dưới gầm giường, tủ quần áo hoặc trong nhà vệ sinh



Nếp sau cửa khi mở, để phòng lửa tạt vào người

Sử dụng mu bàn tay kiểm tra nhiệt độ cửa trước khi mở



Nếu phải băng qua lửa, hãy sử dụng khăn, vải thấm nước trùm qua người để phòng lửa cháy xén lên cơ thể



Nếu lửa bén cháy vào quần, áo tuyệt đối không được chạy. Hãy làm theo quy tắc: **DỪNG LẠI, NẢM XUỐNG VÀ LĂN**



Nếu mắc kẹt trong phòng hãy lấy khăn, vải thấm nước hoặc băng dán bịt chặt các khe cửa chính và mở các cửa sổ để khói thoát ra ngoài

## KHI XẢY RA CHÁY

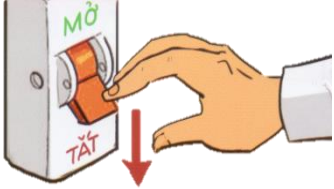


**1.** Tìm mọi cách báo động cho mọi người xung quanh biết nơi xảy ra cháy

Đồng thời gọi điện báo cho lực lượng chữa cháy chuyên nghiệp



Dùng ứng dụng **Help 114** để báo cháy, tai nạn, sự cố và truyền hình ảnh, video hiện trường về cho **114** để được cứu nạn, cứu hộ kịp thời.



**2.** Ngắt nguồn điện



**3.** Sử dụng các phương tiện sẵn có để dập tắt đám cháy



# AN TOÀN PHÒNG CHÁY, CHỮA CHÁY HỘ GIA ĐÌNH



## CÁC BIỆN PHÁP AN TOÀN PCCC ĐỐI VỚI HỘ GIA ĐÌNH


1. Khi cải tạo sửa chữa nhà phải hạn chế các vật liệu dễ cháy, không sử dụng gỗ, tấm nhựa, mút xốp... để ốp tường, trần, vách ngăn nhằm hạn chế cháy lan.
2. Khi sử dụng bàn ủi (bàn là), bếp điện, lò sấy phải có người trông coi
3. Trước khi ra khỏi nhà và trước khi đi ngủ phải kiểm tra nơi đun nấu, nơi thờ cúng, tắt các thiết bị điện không cần thiết
4. Bố trí nơi thờ cúng hợp lý, tường phía đặt bàn thờ, trần phía bên trên bàn thờ phải bằng vật liệu không cháy hoặc khó cháy. Khi đốt vàng mã phải có người trông coi, che chắn tránh cháy lan hoặc bị gió cuốn tàn lửa gây cháy.
5. Ô tô, xe máy và các phương tiện dụng cụ có xăng, dầu, chất lỏng dễ cháy trong nhà phải để cách xa khu vực bếp đun nấu. Nơi đun nấu phải bố trí vách ngăn bằng vật liệu không cháy, khi đun nấu phải có người trông coi.
6. Lối thoát nạn khu vực nhà ở phải đảm bảo thông thoáng, không để vật tư, hàng hóa cản trở lối thoát nạn.
7. Mỗi Hộ gia đình cần trang bị dụng cụ, phương tiện chữa cháy ban đầu như bình chữa cháy, phuy nước, xô, thùng xách nước... để khi xảy ra sự cố có thể dập tắt ngay khi đám cháy vừa mới phát sinh.

## AN TOÀN TRONG SỬ DỤNG ĐIỆN



**KHÔNG** sử dụng quá nhiều thiết bị tiêu thụ điện trên cùng 01 ổ cắm.

**KHÔNG** cắm trực tiếp dây điện vào ổ cắm.



**KHÔNG** câu mắc dây điện tùy tiện, sử dụng dây dẫn điện không có lớp vỏ bảo vệ bên ngoài.

**KHÔNG** để trẻ nhỏ sử dụng điện.

**KHÔNG** đặt để các thiết bị điện, ổ cắm điện trong tầm tay của trẻ nhỏ.



**KHÔNG** cắm sạc điện thoại, các thiết bị điện tử qua đêm hoặc không trong tầm kiểm soát

## AN TOÀN TRONG SỬ DỤNG GAS

**Quy trình sử dụng bếp gas:**

**Quy trình Mở bếp gas:** Mở van bình gas → Ấn nút điều áp → Mở van bếp

**Quy trình Tắt bếp gas:** Đóng van bình gas → Chờ tắt lửa → Đóng van bếp

**Quy trình lắp đặt bếp gas:**

Dùng bột xà phòng để thử độ kín hệ thống gas

Không sử dụng bình gas mini nạp sạc lại nhiều lần

Đặt bình gas nơi cao ráo, thông thoáng

## XỬ LÝ GAS RÒ RỈ

1. Tuyệt đối không đóng/mở các thiết bị điện


2. Đóng van bình gas

3. Mở các cửa cho khí gas thoát ra

5. Báo ngay đơn vị cung cấp gas hoặc gọi số 114

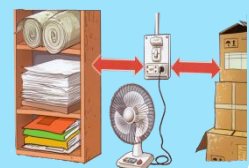
4. Không bật quạt, không sử dụng vật liệu bằng kim loại gây tia lửa

Thường xuyên tự kiểm tra hệ thống điện, thiết bị tiêu thụ điện. Chọn dây dẫn điện với công suất tải phù hợp.



Tắt toàn bộ hệ thống điện, cúp cầu dao điện khi ra khỏi nhà, phòng làm việc.

Bố trí vật tư, hàng hóa cách xa khu vực cầu dao, Taplo, ổ cắm điện tối thiểu 0,5m





# AN TOÀN PHÒNG CHÁY, CHỮA CHÁY HỘ GIA ĐÌNH



## CÁC BIỆN PHÁP AN TOÀN PCCC ĐỐI VỚI HỘ GIA ĐÌNH

1. Khi cải tạo sửa chữa nhà phải hạn chế các vật liệu dễ cháy, không sử dụng gỗ, tấm nhựa, mút xốp... để ốp tường, trần, vách ngăn nhằm hạn chế cháy lan.
2. Khi sử dụng bàn ủi (bàn là), bếp điện, lò sấy phải có người trông coi
3. Trước khi ra khỏi nhà và trước khi đi ngủ phải kiểm tra nơi đun nấu, nơi thờ cúng, tắt các thiết bị điện không cần thiết
4. Bố trí nơi thờ cúng hợp lý, tường phía đặt bàn thờ, trần phía bên trên bàn thờ phải bằng vật liệu không cháy hoặc khó cháy. Khi đốt vàng mã phải có người trông coi, che chắn tránh cháy lan hoặc bị gió cuốn tàn lửa gây cháy.
5. Ô tô, xe máy và các phương tiện dụng cụ có xăng, dầu, chất lỏng dễ cháy trong nhà phải để cách xa khu vực bếp đun nấu. Nơi đun nấu phải bố trí vách ngăn bằng vật liệu không cháy, khi đun nấu phải có người trông coi.
6. Lối thoát nạn khu vực nhà ở phải đảm bảo thông thoáng, không để vật tư, hàng hóa cản trở lối thoát nạn.
7. Mỗi Hộ gia đình cần trang bị dụng cụ, phương tiện chữa cháy ban đầu như bình chữa cháy, phuy nước, xô, thùng xách nước... để khi xảy ra sự cố có thể dập tắt ngay khi đám cháy vừa mới phát sinh.

## AN TOÀN TRONG SỬ DỤNG ĐIỆN



**KHÔNG** sử dụng quá nhiều thiết bị tiêu thụ điện trên cùng 01 ổ cắm.

**KHÔNG** cắm trực tiếp dây điện vào ổ cắm.



**KHÔNG** câu mắc dây điện tùy tiện, sử dụng dây dẫn điện không có lớp vỏ bảo vệ bên ngoài.


**KHÔNG** để trẻ nhỏ sử dụng điện.

**KHÔNG** đặt để các thiết bị điện, ổ cắm điện trong tầm tay của trẻ nhỏ.



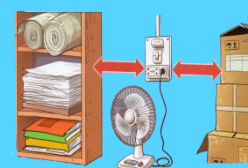
**Không** cắm sạc điện thoại, các thiết bị điện tử qua đêm hoặc không trong tầm kiểm soát

Thường xuyên tự kiểm tra hệ thống điện, thiết bị tiêu thụ điện. Chọn dây dẫn điện với công suất tải phù hợp.



Tắt toàn bộ hệ thống điện, cúp cầu dao điện khi ra khỏi nhà, phòng làm việc.

Bố trí vật tư, hàng hóa cách xa khu vực cầu dao, Taplo, ổ cắm điện tối thiểu 0,5m



## AN TOÀN TRONG SỬ DỤNG GAS

### Quy trình sử dụng bếp gas:

**Quy trình Mở bếp gas:** Mở van bình gas → Ấn nút điều áp → Mở van bếp

**Quy trình Tắt bếp gas:** Đóng van bình gas → Chờ tắt lửa → Đóng van bếp

### Quy trình lắp đặt bếp gas:

Dùng bột xà phòng để thử độ kín hệ thống gas

Không sử dụng bình gas mini nạp sạc lại nhiều lần

Đặt bình gas nơi cao ráo, thông thoáng

## XỬ LÝ GAS RÒ RỈ

1. Tuyệt đối không đóng/mở các thiết bị điện

2. Đóng van bình gas

3. Mở các cửa cho khí gas thoát ra

5. Báo ngay đơn vị cung cấp gas hoặc gọi số 114

4. Không bật quạt, không sử dụng vật liệu bằng kim loại gây tia lửa